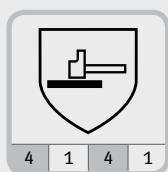
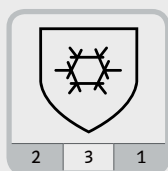


CE-NORMEN HANDSCHUHE



EN 388
Mechanische Risiken

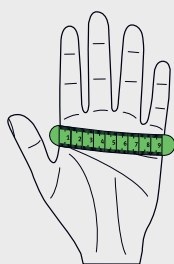
Prüfungskriterien	Bewertungsmöglichkeiten
Abriebfestigkeit	1-4
Schnittfestigkeit	1-5
Weiterreißfestigkeit	1-4
Durchstichfestigkeit	1-4
Je höher die Ziffer, desto besser das Prüfergebn	



EN 511
Schutz gegen Kälte

Prüfungskriterien	Bewertungsmöglichkeiten
Konvektive Kälte	1-4
Kontaktkälte	1-4
Wasserdichtheit	0-1
Je höher die Ziffer, desto besser das Prüfergebn	

GRÖSSENTABELLE HANDSCHUHE



cm	Größe
7	S
8	M
9	L
10	XL
11	2XL
12	3XL

Ermittlung der Handschuh-Größe

Messen Sie Ihre Innenhandfläche mittels Lineal oder Maßband wie in der Illustration gezeigt ab. Im Beispiel links misst die Innenhandfläche eine Breite von 9 cm. Somit ergäbe sich die Handschuhgröße 9 bzw. Größe L.